

Bussole

- ▶ Bussole SCOUT
- ▶ Bussole DANFORTH
- ▶ Bussole RIVIERA
- ▶ Bussole portatili
- ▶ Bussole da rilevamento

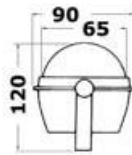


▶ Bussole SCOUT da 2" 5/8

Bussola SCOUT da 2" 5/8

Carcassa ABS, completa di illuminazione e compensatori, linea di fede rossa, adatta anche per alta velocità. Rosa con gradazione di 5° in 5°, cardano con inclinazione max 30°

Codice	Rosa	Carcassa
25.171.01	Nera	Nera
25.171.02	Blu	Bianca



▶ 25.171.01



▶ 25.171.02

▶ Bussole RIVIERA da 2" 1/2



Bussola RIVIERA Comet

Fissaggio		Colore	Ø max mm	Altezza mm	Letture
con staffa su piano o parete	su piano				
25.006.03	25.006.01	grigio	80	50	frontale
25.006.04	25.006.02	nero	80	50	frontale



▶ 25.006.01



▶ 25.006.02



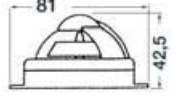
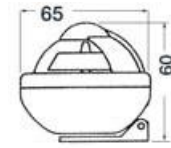
▶ 25.006.03



▶ 25.006.04



▶ 25.006.04



Bussola RIVIERA Stella

Sospensione a spillo, schermo antiriflesso, dispositivo a trappola d'aria per eventuale bolla. Divisione rosa 5°.

Codice	Versione	Colore	
		rosa	carcassa
25.025.00	con chiesuola	nero	nero
25.025.10	con chiesuola	blu	grigio
25.025.20	con supporto a staffa	nero	nero
25.025.22	con supporto a staffa	blu	grigio



▶ 25.025.00



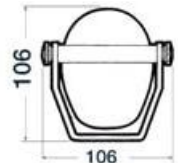
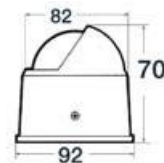
▶ 25.025.10



▶ 25.025.20



▶ 25.025.22



Bussola RIVIERA Aries

Modello da appoggio senza incasso con base fissaggio a baionetta.

Codice	Base Ø mm	Altezza mm	Colore		
			rosa	carcassa	carcassa
25.025.30	100	60	nero	bianco	nero
25.025.31	100	60	nero	bianco	blu
25.025.40	100	60	nero	bianco	bianco



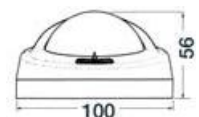
▶ 25.025.30



▶ 25.025.31



▶ 25.025.40



► **Bussole RIVIERA Vega da 2" 3/4 (72 mm)**



Approvate in accordo con DM 388 del 29/9/99 consigliate per scafi fino a 6,5 metri. Sospensione semi-cardanica fino a 35°, illuminazione, compensatori incorporati, rosa nera con divisione di 5° in 5°, provviste di palpebre antiriflesso. Disponibili anche per l'emisfero australe.

Bussola RIVIERA Vega

Modello			Colore	
ad incasso (BA1)	con chiesuola (BA3)	con staffa (BA2)	rosa	carcassa
25.005.11	25.005.13	25.005.12	blu	grigio
25.005.01	25.005.03	25.005.02	nero	nero



▲ 25.005.01

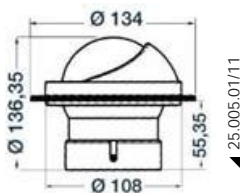
▲ 25.005.11

▲ 25.005.02

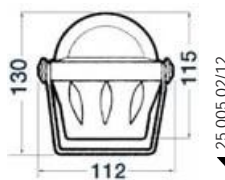
▲ 25.005.12

▲ 25.005.03

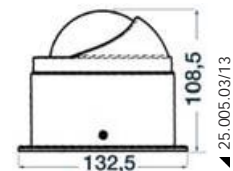
▲ 25.005.13



▲ 25.005.01/11



▲ 25.005.02/12



▲ 25.005.03/13

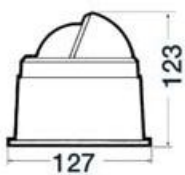
► **Bussole RIVIERA Zenit da 3" (80 mm)**



Approvate in accordo con DM 388 del 29/9/99. Consigliate per scafi fino a 8 metri. Sospensione cardanica, compensatori incorporati, illuminazione, rosa con divisione da 5° in 5°. Disponibili anche per l'emisfero australe.

Bussola a chiesuola RIVIERA Zenit

Rosa frontale	Sigla	Rosa piana	Sigla	Tipo	Colore	
					rosa	carcassa
25.015.04	BH3AVB	-		Alta velocità	blu	bianco
-		25.017.10	BZ3AVG	Alta velocità	blu	grigio
25.015.02	BH3AV	25.017.00	BZ3AV	Alta velocità	nero	nero
-		25.016.00	BZ3	Normale	nero	nero



▲ 25.015.02



▲ 25.016.00/017.00



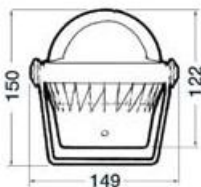
▲ 25.017.10



▲ 25.015.04

Bussola con staffa RIVIERA Zenit

Rosa frontale	Sigla	Rosa piana	Sigla	Tipo	Colore	
					rosa	carcassa
25.015.08	BH2AVB	25.008.20	BZ2AVB	Alta velocità	blu	bianco
-		25.008.10	BZ2AVG	Alta velocità	blu	grigio
25.015.06	BH2AV	25.008.00	BZ2AV	Alta velocità	nero	nero
25.015.05	BH2	25.007.00	BZ2	Normale	nero	nero



▲ 25.007.00/008.00



▲ 25.008.10



▲ 25.008.20



▲ 25.015.08/06/05

Bussola ad incasso RIVIERA Zenit

Rosa frontale	Sigla	Rosa piana	Sigla	Tipo	Colore	
					rosa	carcassa
25.015.20	BH1AVB	25.014.20	BZ1AVB	Alta velocità	blu	bianco
-	-	25.014.10	BZ1AVG	Alta velocità	blu	grigio
25.015.10	BH1AV	25.014.00	BZ1AV	Alta velocità	nero	nero
-	-	25.013.00	BZ1	Normale	nero	nero



▲ 25.014.20



▲ 25.014.10



▲ 25.015.20



▲ 25.013.00/014.00



▲ 25.015.10

Bussola da incasso con copertura telescopica avvolgente RIVIERA Zenit

Adatta anche per scafi ad alta velocità.

Rosa piana	Rosa frontale	Versione	Colore	
			rosa	carcassa
25.014.25	25.014.19	alta velocità (oltre 25 nodi) *	nero	nero
25.014.26	-	alta velocità (oltre 25 nodi) *	blu	grigio
25.014.27	25.014.21	alta velocità (oltre 25 nodi) *	blu	bianco

* Adatta anche per bassa velocità.



▲ 25.014.25



▲ 25.014.26



▲ 25.014.26

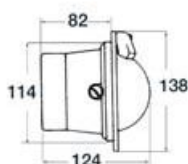


▲ 25.014.27



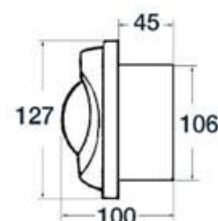
▲ 25.014.21

Bussola a parete per scafi a vela RIVIERA Zenit



Codice	Descrizione
25.019.00	Bussola a parete per scafi a vela, con inclinometro e luce senza compensatori. Sbandamento massimo 45° (BP1)
25.019.01	Calotta di protezione in plastica bianca per bussola 25.019.00

Bussola a parete per scafi a vela RIVIERA Zenit



25.018.00 Lettura frontale, inclinometro, sospensione semi-cardanica. Accessibile dall'interno in caso di riparazione, **rosa nera** con graduazione di 5°.

New

Bussola tattica da regata RIVIERA 3"

Rosa piana tattica a 4 colori, con divisione di 5°. Cardano interno.

Codice	Carcassa	Rosa
25.030.50	Nera	4 colori
25.030.51	Bianca	4 colori



▲ 25.030.50




▲ 25.030.51

► Bussole RIVIERA da 4" (100 mm)



Approvate in accordo con DM 388 del 29/9/99. Consigliate per scafi fino 10,5 metri, sospensione cardanica interna, illuminazione, graduazione di 5° in 5°. Disponibili anche per l'emisfero australe.



Bussola con chiesuola RIVIERA 4"

Codice	Versione	Sigla
25.021.00	normale	BU2
25.022.00	alta velocità, oltre 25 nodi	BU2/AV
25.021.01	per Marina Mercantile e pescherecci *	
25.023.00	per colonnine barche a vela con parasole basso	BU4

Con certificato di collaudo RINA per ogni singola bussola.



Bussola ad incasso RIVIERA 4"

Codice	Versione	Sigla
25.027.00	normale	BU1
25.028.00	alta velocità, oltre 25 nodi	BU1/AV
25.027.01	per Marina Mercantile e pescherecci *	
25.024.00	per colonnine o cruscotti barche a vela con parasole. Linea di fede per lettura dall'alto	BU3

Con certificato di collaudo R.I.na per ogni singola bussola



Bussola con chiesuola + copertura telescopica avvolgente RIVIERA 4"

Codice	Versione	Colore carcassa	Colore rosa
25.022.10	alta velocità (maggiore 25 nodi)	nero	nero
25.022.13	alta velocità (maggiore 25 nodi)	bianco	blu

Bussola da incasso + apertura telescopica avvolgente RIVIERA 4"

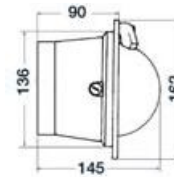
Rosa piana	Rosa frontale	Versione	Colore carcassa	Colore rosa
25.028.10	25.028.17	alta velocità (maggiore 25 nodi) *	nero	nero
25.028.13	25.028.19	alta velocità (maggiore 25 nodi) *	bianco	nero
25.028.15	25.028.21	alta velocità (maggiore 25 nodi) *	bianco	blu

* Adatte anche per velocità basse.



Bussola a parete RIVIERA 4"

Codice	Descrizione
25.020.00	Bussola a parete per scafi a vela, con inclinometro e luci senza compensatori, sbandamento massimo 45° (BP2).
25.020.01	Calottina di protezione in plastica per bussola 25.020.00.

**New****Bussola a parete RIVIERA 4" Pegasus**

Lettura diretta, Ø rosa apparente 100 mm (4"), illuminazione 12/24 volt, cardano interno, divisione rosa 5°. Complete di copertura protettiva.

Codice	Descrizione
25.020.15	Carcassa bianca, rosa blu
25.020.19	Copertura bianca di ricambio



▲ 25.020.19



▲ 25.020.15

**► Bussole RIVIERA da 5" (130 mm)**

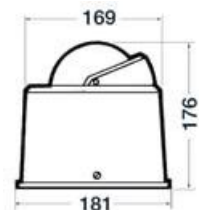
Approvate accordo con DM 388 del 29/9/99. Consigliate per scafi fino a 14 metri, sospensione cardanica interna, compensatori e illuminazione. Disponibili anche per l'emisfero australe.



▲ 25.009.00/01 - 010.00



▲ 25.030.00

**Bussola con chiesuola RIVIERA 5"**

Codice	Versione	Graduazione	Sigla
25.009.00	rosa estraibile	5°	BW2
25.009.01	rosa estraibile, per Marina Mercantile e pescherecci*	2°	
25.010.00	alta velocità, oltre 25 nodi	5°	BW2/AV
25.030.00	per colonnine barche a vela con parasole basso	5°	BW4

* Con certificato di collaudo **R.I.na** per ogni singola bussola

Bussola da incasso RIVIERA 5"

▲ 25.011.00-01



▲ 25.012.00



▲ 25.029.00



Codice	Versione	Graduazione	Sigla
25.011.00	normale	5°	BW1
25.011.01	per Marina Mercantile e pescherecci*	2°	
25.012.00	alta velocità, oltre 25 nodi	5°	BW1/AV
25.029.00	per cruscotto o colonnine barche a vela con parasole basso	5°	BW3

* con certificato di collaudo **R.I.na** per ogni singola bussola

► Bussole RIVIERA da 6" (150 mm)



Approvate in accordo con DM 388 del 29/9/99. Consigliate per scafi oltre 14 metri, sospensione cardanica interna, illuminazione e compensatori. Disponibili anche per l'emisfero australe.

Bussola da incasso RIVIERA 6"

Codice	Versione	Rosa	Graduazione	Sigla
25.001.00	alta velocità	piana	5°	B6/W1
25.002.00	per scafi a vela	piana	5°	B6/W3



◄ 25.001.00



◄ 25.002.00

Bussola con chiesuola RIVIERA 6"

Codice	Versione	Rosa	Graduazione	Carcassa	Sigla
25.003.00	alta velocità	piana	5°	■ nero	B6/W2
25.004.00	per scafi a vela	piana	5°	■ nero	B6/W4
25.004.02	per scafi a vela	piana	5°	□ bianco	B6/W5



◄ 25.003.00 - 25.004.00



◄ 25.004.02

► Bussole da rilevamento

Bussola da rilevamento e di rotta



25.900.00 Con lente d'ingrandimento, doppia scala in gradi e rombi, stabilissima, con lettura notturna molto chiara. Con scalimetro laterale, sospensione in kerosene. Si stima il 1°, è particolarmente adatta per canotti in gomma o per piccoli scafi.

Bussola da rilevamento e rotta YCM Giapponese



25.350.00 Con lente d'ingrandimento, doppia scala, stabilissima e molto chiara. Sospensioni in kerosene, si stima il 1°, è la bussola ideale per i gommoni. Modello di alta qualità.

Bussola tascabile YCM



25.950.00 Carcassa in ABS nero, rosa in bagno liquido, con ghiera rotante munita di freccia per predeterminare una rotta. Rosa Ø mm 45. Confezione espositiva in blister.

Bussola da rilevamento CD703L



25.703.00 In bagno di liquido, con rosa girevole, scalimetro e traguardo di mira pieghevole, misure aperte mm 57x160.

Bussola Prisma da rilevamento e custodia

Codice	Descrizione
25.065.02	Modello con cerchio graduato da 1° in 1°, sospensione in liquido, lettura con prisma retto. Munita di membrana assorbimento variazioni di temperatura, luce autonoma a pila. Può fungere anche da bussola di rotta.
25.065.03	Cassetta in legno per bussola Prisma.



▲ 25.065.02



▲ 25.065.03

Bussola mini Compass 2000

Bussola completa di carenatura anti-shock in gomma. Illuminazione permanente a raggi beta. Lente d'ingrandimento che ne permette l'uso sia come bussola da rilevamento che come bussola di rotta. Sfrutta l'ormai ventennale e insuperato sistema della **visione diretta** senza linea di fede. L'immagine della rosa, ingrandita **10 volte**, è priva di ogni parallasse e permette la stima di 0,5°. Stabilità della rosa e prontezza eccezionale.

Codice	Ø mm	Spessore mm	
25.420.30	80	29	120



► **Bussole portatili**



Bussola con carcassa morbida RIVIERA

Resistente agli urti. Si porta al collo. Ideale per surf, piccole barche, come bussola di emergenza e come bussola da rilevamento essendo provvista di tacche di mira e doppia lettura frontale superiore. Rosa di 5° in 5°, sospensione a spillo, galleggiante. Modelli:
 -"MIZAR": con ghiera fissa
 -"ORION": con ghiera graduata esterna girevole

Modello		Colore	Ø apparente rosa
25.066.04	25.066.08	blu	1"7/8
25.066.02	25.066.06	giallo	1"7/8
25.066.01	-	grigio	1"7/8
25.066.03	-	rosso	1"7/8



▲ 25.066.01



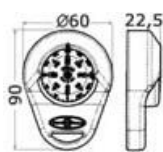
▲ 25.066.02



▲ 25.066.04



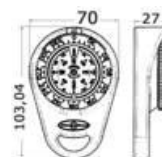
▲ 25.066.08



▲ Modello Mizar



▲ 25.066.03



▲ Modello Orion



▲ 25.066.06